



Een lijst van sneltoetsen in combinatie met Ctrl, Win, f1 t/m f12 en Alt toets


Hier is een duidelijke, gestructureerde lijst met veelgebruikte sneltoetsen die de Ctrl-toets gebruiken. Ik geef ze per categorie, zodat je ze makkelijk kunt vinden en gebruiken — ideaal voor Windows, ChromeOS én de meeste apps.

 Algemene bewerkings-sneltoetsen (universeel)


Ctrl + C — Kopiëren  
Ctrl + X — Knippen  
Ctrl + V — Plakken  
Ctrl + Z — Ongedaan maken  
Ctrl + Y — Opnieuw uitvoeren  
Ctrl + A — Alles selecteren  
Ctrl + S — Opslaan  
Ctrl + P — Afdrukken  
Ctrl + F — Zoeken in document/pagina  
Ctrl + H — Vervangen (in veel programma's)

 Browser-sneltoetsen (Chrome, Edge, Chromebook)

Ctrl + T — Nieuw tabblad  
Ctrl + W — Tabblad sluiten  
Ctrl + Shift + T — Laatst gesloten tabblad heropenen  
Ctrl + L — Adresbalk selecteren  
Ctrl + Tab — Naar volgend tabblad  
Ctrl + Shift + Tab — Naar vorig tabblad  
Ctrl + R — Pagina vernieuwen  
Ctrl + Shift + R — Hard refresh (zonder cache)  
Ctrl + D — Pagina als favoriet opslaan

 ChromeOS-specifiek (zoals jouw Lenovo 300e Chromebook)


Ctrl + Vensters tonen — Screenshot volledig scherm  
Ctrl + Shift + Vensters tonen — Gedeeltelijke screenshot  
Ctrl + Alt + ? — Toetsenbordoverzicht tonen  
Ctrl + Shift + Q (2x) — Uitloggen  
Ctrl + N — Nieuw venster  
Ctrl + Shift + N — Incognitovenster

 Tekstbewerking (Word, Docs, etc.)

Ctrl + B — Vet  
Ctrl + I — Cursief  
Ctrl + U — Onderstrepen  
Ctrl + K — Hyperlink invoegen  
Ctrl + Home — Naar begin van document  
Ctrl + End — Naar einde van document

 Bestandsbeheer (Windows Verkenner / ChromeOS Files)

Ctrl + N — Nieuw venster  
Ctrl + Shift + N — Nieuwe map  
Ctrl + C / X / V — Kopiëren / knippen / plakken van bestanden  
Ctrl + Enter — Bestand openen (in sommige systemen)

 Zoom & weergave

Ctrl + + — Inzoomen  
Ctrl + - — Uitzoomen  
Ctrl + 0 — Zoom resetten  
Ctrl + Shift + F — Volledig scherm (ChromeOS/Chrome)

Een lijst van sneltoetsen in combinatie met Windows toets

Hier komt een duidelijke, complete en gestructureerde lijst met sneltoetsen die de Windows-toets gebruiken. Dit zijn de belangrijkste combinaties die je in Windows 10 en 11 dagelijks kunt inzetten

#### Systeem & vensterbeheer

Win + D — Bureaublad tonen/verbergen  
Win + E — Verkenner openen  
Win + R — Uitvoeren-venster openen  
Win + X — Geavanceerd menu (Power User Menu)  
Win + L — PC vergrendelen  
Win + M — Alle vensters minimaliseren  
Win + Shift + M — Geminimaliseerde vensters herstellen  
Win + Tab — Taakweergave (alle vensters + virtuele bureaubladen)  
Win + P — Schermprojectie (extern scherm kiezen)

#### Navigatie & zoeken

Win + S — Zoeken  
Win + Q — Zoeken (alternatieve sneltoets)  
Win + A — Actiecentrum / Snelle instellingen  
Win + I — Instellingen openen  
Win + F — Feedback Hub openen

#### Vensters verplaatsen & schikken (Snap Layouts)

Win + Pijl links/rechts — Venster naar linker/rechter helft  
Win + Pijl omhoog — Maximaliseren  
Win + Pijl omlaag — Minimaliseren / terugzetten  
Win + Shift + Pijl links/rechts — Venster naar ander scherm verplaatsen (bij meerdere monitoren)

#### Virtuele bureaubladen

Win + Ctrl + D — Nieuw virtueel bureaublad  
Win + Ctrl + Pijl links/rechts — Wisselen tussen bureaubladen  
Win + Ctrl + F4 — Huidig virtueel bureaublad sluiten

#### Toegankelijkheid & hulpmiddelen

Win + + — Vergrootglas openen  
Win + Esc — Vergrootglas sluiten  
Win + U — Toegankelijkheidsinstellingen  
Win + H — Spraakdicteren  
Win + V — Klembordgeschiedenis

#### Schermopname & screenshots

Win + Shift + S — Knipprogramma (selectie screenshot)  
Win + PrtScn — Volledig scherm screenshot naar Afbeeldingen\Screenshots  
Win + Alt + R — Schermopname via Xbox Game Bar  
Win + G — Xbox Game Bar openen

#### Geluid & media

Win + G — Game Bar (volume, opname, prestaties)  
Win + Ctrl + C — Kleurfilters aan/uit (indien ingeschakeld)

#### Overige handige combinaties

Win + K — Verbinden met draadloze schermen/apparaten  
Win + Pause — Systeemeigenschappen  
Win + , — Bureaublad tijdelijk tonen (peek) zolang je vasthoudt  
Win + Shift + S — Screenshotselectie (Knipprogramma)  
Win + Ctrl + O — Schermtoetsenbord aan of uit

Een lijst van sneltoetsen in combinatie met de toetsen f1 tot en met f12 combinatie met Ctrl, Shift en Alt

## ■ Functietoetsen F1 t/m F12 – Overzicht & combinaties

### ■ F1 – Help & info

F1 – Help openen in bijna elk programma  
Ctrl + F1 – Lint verbergen/tonen (Microsoft Office)  
Win + F1 – (oude Windows-versies) Helpcentrum

### ■ F2 – Naam wijzigen & bewerken

F2 – Bestand/map hernoemen (Windows Verkenner)  
Ctrl + F2 – Afdrukvoorbeeld (Word)  
Shift + F2 – Opmerking invoegen (Word)

### ■ F3 – Zoeken

F3 – Zoeken in veel programma's  
Shift + F3 – Hoofdletters/kleine letters wisselen (Word)  
Win + F3 – Zoeken in Windows (oude versies)

### ■ F4 – Adresbalk & sluiten

F4 – Adresbalk openen (Verkenner)  
Alt + F4 – Programma sluiten  
Ctrl + F4 – Document sluiten binnen een programma

### ■ F5 – Vernieuwen

F5 – Vernieuwen (browser, Verkenner)  
Ctrl + F5 – Hard refresh (cache negeren)  
Shift + F5 – Zoeken opnieuw (sommige apps)

### ■ F6 – Navigeren

F6 – Wisselen tussen vensteronderdelen (browser, Verkenner)  
Ctrl + Shift + F6 – Wisselen tussen documenten (Word)

### ■ F7 – Spellingcontrole

F7 – Spelling- en grammaticacontrole (Office)  
Shift + F7 – Synoniemen zoeken (Word)

### ■ F8 – Opstartmenu / selectiemodus

F8 – Windows opstartmenu (oude Windows-versies)  
Shift + F8 – Veilige modus (sommige systemen)

### ■ F9 – Veld bijwerken

F9 – Velden bijwerken (Word)  
Ctrl + F9 – Nieuw veld invoegen (Word)

### ■ F10 – Menu activeren

F10 – Menubalk activeren  
Shift + F10 – Contextmenu (zelfde als rechtermuisknop)  
Ctrl + F10 – Venster maximaliseren in Word

### ■ F11 – Volledig scherm

F11 – Volledig scherm (browser, Verkenner)  
Shift + F11 – Macro stap-voor-stap (Excel)

### ■ F12 – Opslaan als & ontwikkelaar

F12 – Opslaan als (Word, veel Office-programma's)  
Ctrl + F12 – Bestand openen  
Shift + F12 – Opslaan  
Ctrl + Shift + F12 – Afdrukken  
F12 (browser) – Ontwikkelaarstools openen

Een lijst van sneltoetsen in combinatie met toets Alt

Hier is een duidelijke, gestructureerde lijst met veelgebruikte sneltoetsen met de Alt-toets in Windows. Ik geef ze per categorie, zodat je ze makkelijk kunt gebruiken in presentaties of handleidingen.

#### Algemene Windows-sneltoetsen met Alt

Alt + Tab — Wisselen tussen open vensters  
Alt + Shift + Tab — Terug wisselen tussen vensters  
Alt + F4 — Actief venster sluiten / PC afsluiten  
Alt + Space — Venstermenu openen (verplaatsen, minimaliseren, maximaliseren)  
Alt + Enter — Eigenschappen van geselecteerd item openen  
Alt + Esc — Door vensters bladeren in volgorde van openen  
Alt + Pijl-links — Terug (in Verkenner of browser)  
Alt + Pijl-rechts — Vooruit  
Alt + Pijl-omhoog — Naar bovenliggende map in Verkenner

#### Windows Verkenner

Alt + D — Adresbalk selecteren  
Alt + Enter — Eigenschappen van bestand/map  
Alt + P — Voorbeeldvenster tonen/verbergen  
Alt + Shift + P — Detailsvenster tonen/verbergen  
Alt + Home — Startlocatie openen

#### Browsers (Edge, Chrome, Firefox)

Alt + D — Adresbalk selecteren  
Alt + F — Menu openen  
Alt + H — Help openen  
Alt + Left Arrow — Terug  
Alt + Right Arrow — Vooruit  
Alt + Home — Startpagina openen  
Alt + Tab — Wisselen tussen vensters (Windows-functie)

#### Tekstbewerking (Word, Outlook, etc.)

Alt + F — Bestand-menu  
Alt + E — Bewerken-menu  
Alt + V — Beeld-menu  
Alt + H — Start-tabblad  
Alt + N — Invoegen-tabblad  
Alt + G — Ontwerpen-tabblad  
Alt + R — Controleren-tabblad  
Alt + Q — "Vertel me wat u wilt doen" zoeken  
Alt + Shift + D — Datum invoegen  
Alt + Shift + T — Tijd invoegen

#### Outlook specifiek

Alt + S — E-mail verzenden  
Alt + R — Antwoorden  
Alt + A — Allen beantwoorden  
Alt + F — Doorsturen  
Alt + 1 — Ga naar Mail  
Alt + 2 — Ga naar Agenda  
Alt + 3 — Ga naar Personen  
Alt + 4 — Ga naar Taken

#### Alt-codes (speciale tekens)

(NumLock aan, cijfers via numeriek toetsenbord)  
Alt + 0176 — ° (graden)  
Alt + 0151 — — (em-dash)  
Alt + 0128 — €  
Alt + 0169 — ©  
Alt + 0174 — ®  
Alt + 0223 — ß