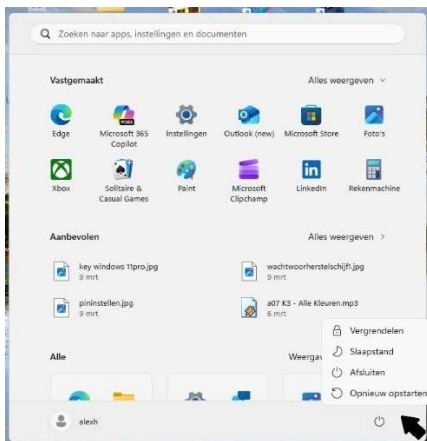


Waar is de uitknop?

Als je pc een klein beetje raar doet zijn de problemen vaak al weer opgelost door de pc of laptop opnieuw op te starten. Dit geldt voor veel meer apparaten die digitaal aangestuurd of langdurig op de netspanning staan. Denk hierbij aan omvormers van zonnepanelen, warmtepompen, cv-installaties, koelkasten, tv etc.

Om een pc of laptop resoluut van de netspanning af te halen is uit den boze. Je heb een grote kans dat je iets beschadigd aan de harddisk of bestanden van Windows. Zeker als de pc aan het afsluiten of updates aan het installeren is.

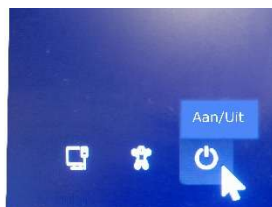
In Windows zitten meerdere uitknoppen verborgen.



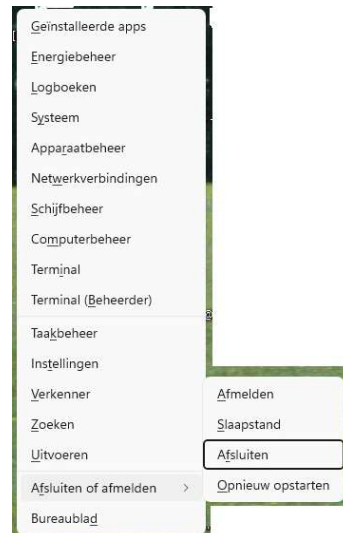
1. Met de linker muisknop op windowsvlaggetje klikken.



2. Met de rechtermuisknop op windowsvlaggetje klikken.



3. Rechts onder in het scherm als je de toetsen Ctrl, Alt en Del tegelijk indrukt.



#### 4. Met sneltoetsen Alt + F4 of Windowstoets + X (dan f en f )

Als je geen van de bovenstaande opties reageren kan je de uitknop langdurig ingedrukt houden. Hierdoor word de pc wel geforceerd uitgeschakeld maar geeft minder beschadigingen dan door de stekker er uit te trekken.

Als de pc echt helemaal vast zit blijft niets anders over dan de stekker uit de stopcontact of bij de laptop, mits mogelijk, de accu eruit halen.

Alex Hol