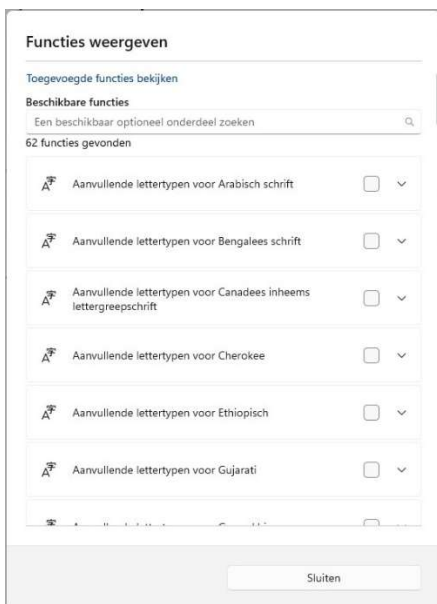
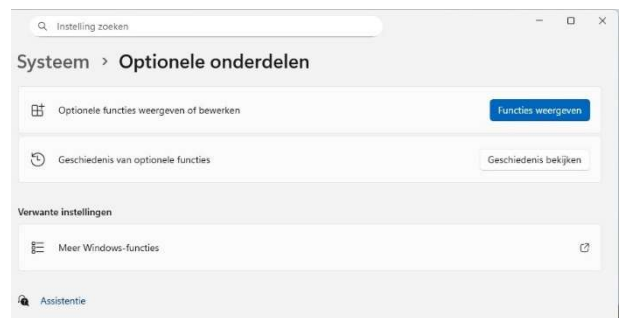
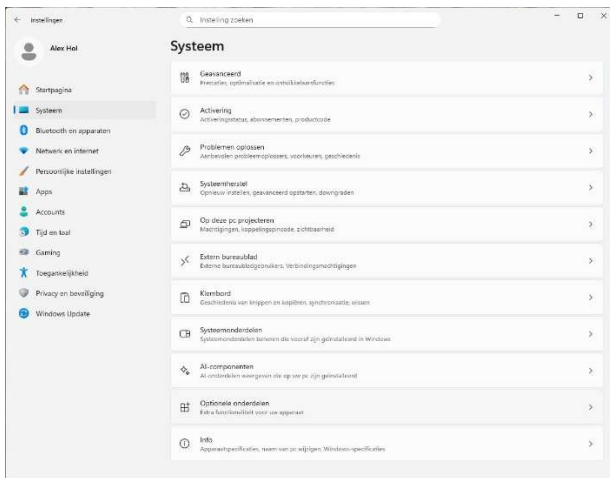


Windows Faxen en Scannen



Om documenten te scannen werk ik al sinds Windows 7 met het programma Windows Faxen en Scannen. In die tijd hadden met name bedrijven nog faxmachines. In Windows 11 is het programma niet meer standaardweergegeven. Hij zit nog wel in Windows 11.

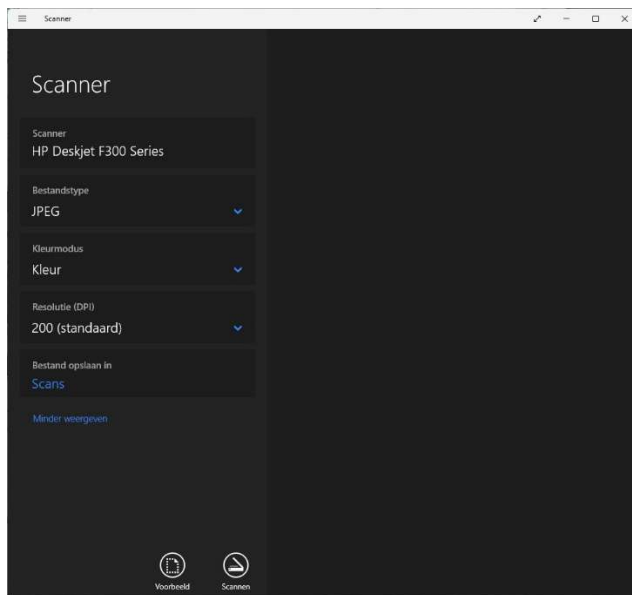


Je zal hem bij de instellingen onder "systeem/optionele onderdelen/optionele functie/beschikbare functies bekijken" moeten toevoegen aan jou Windows 11.

De drivers van jou scanner moeten wel in Windows 11 aanwezig zijn.

Als je jou printer/scanner drivers niet via Windows updates kan installeren en als je geen drivers voor Windows 11 heb werkt, met soms enige tegen gesputter van Windows 11, ook de gedownloade drivers of drivers vanaf de cd van de leverancier voor Windows 10 ook wel.

Voor de scanners uit de Windows 7 en XP tijdperk zal het niet eenvoudig zijn om hier voor passende drivers voor Windows 11 te vinden. Deze apparaten zijn vaak rond 20 jaar oud en worden vaak door Windows en de leverancier van de scanner niet meer ondersteund.



Microsoft heeft nu voor het scannen een nieuwere app Windows Scanner gemaakt. Hij is gratis te downloaden en na het installeren herkent de app direct jou scanner. Deze app kan documenten scannen zonder dat de scansoftware van de printerfabrikant nodig is.

Alex Hol